

# Питание школьников глазами родителей 2024

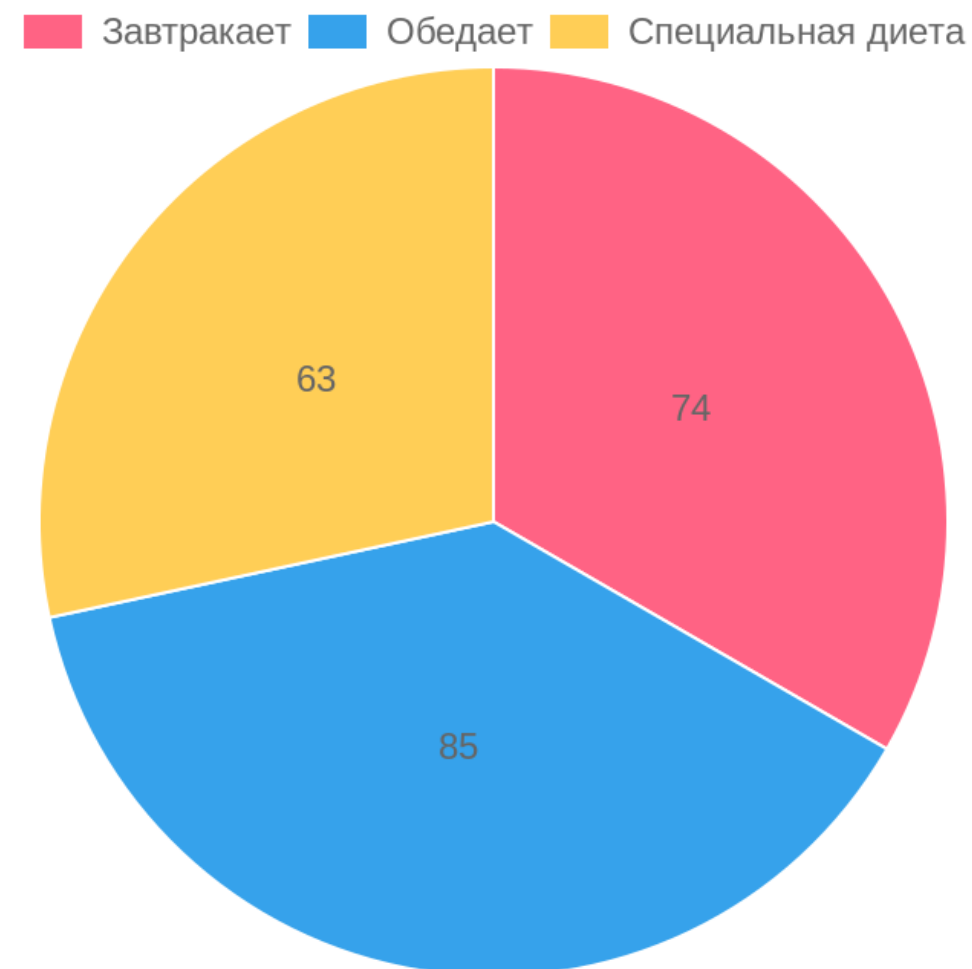
Анкетирование родителей для улучшения качества питания.

# Цели анкетирования школьного питания

Анкетирование выявляет удовлетворённость питанием детей в школе и определяет ключевые потребности и ожидания родителей. Это помогает улучшить качество, разнообразие и безопасность пищи, обеспечивая лучшие условия для детского питания.



## Анализ предпочтений в питании школьников



Большинство детей предпочитают обедать в школе. Специальная диета значительно менее популярна, чем другие варианты.

Обеды предпочтительнее для детей, тогда как меньшее количество придерживается специальной диеты.

*Родительский опрос о школьном питании детей, 2024*

## Частота интереса к питанию детей

Частота	Процент
Ежедневно	40%
Периодически	50%
Не интересуются	10%

Таблица показывает, насколько часто родители интересуются школьным питанием своих детей. Варианты включают ежедневное, периодическое и отсутствие интереса.

Большинство родителей периодически интересуется школьным питанием, что поддерживает связь с системой питания.

Данные из опроса родителей 2024 года

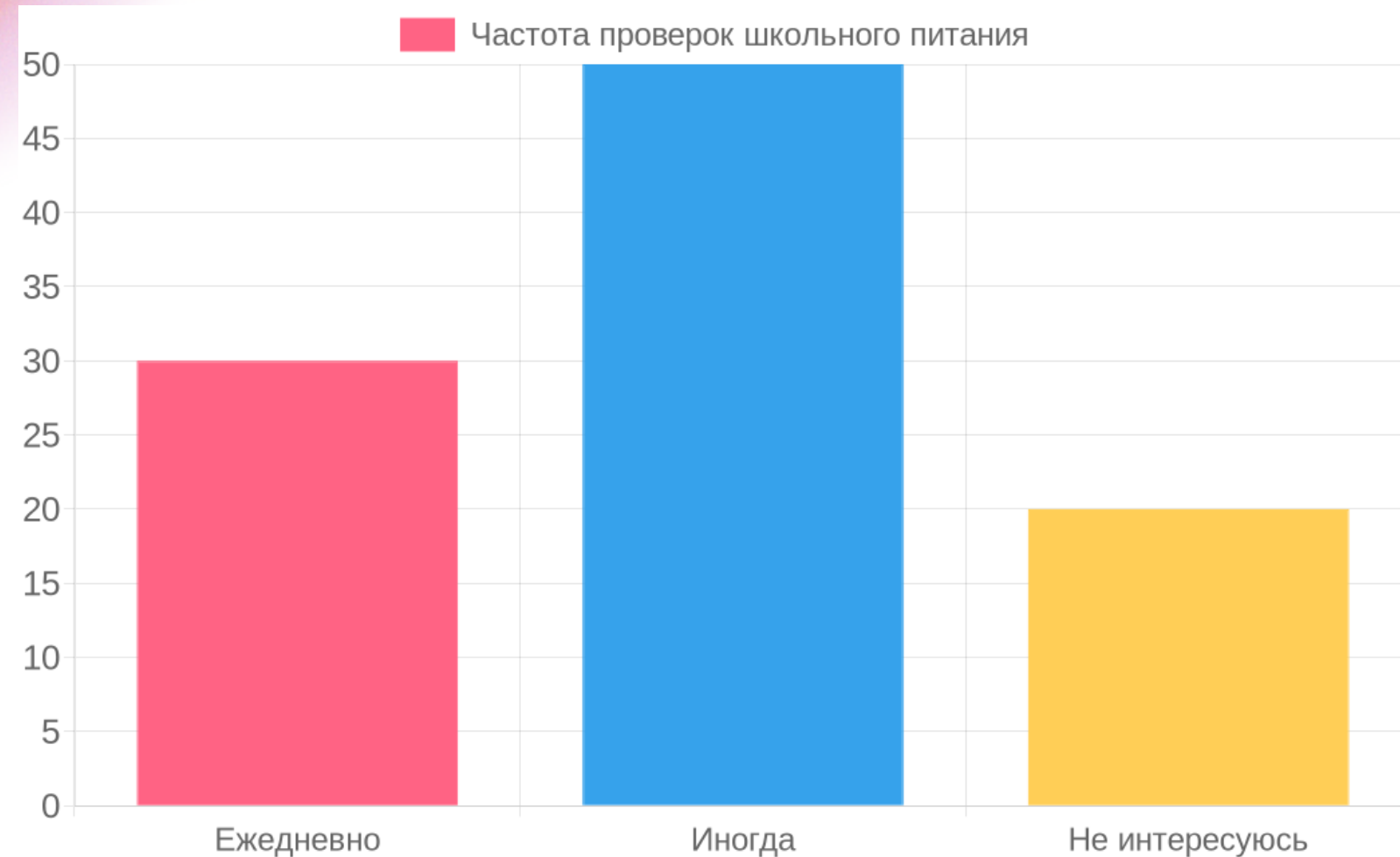
# Родительская информированность о питании

Родители проявляют значительную осведомлённость в вопросах контроля школьного питания, что позволяет ценить качество предоставляемой пищи.

Почти половина родителей знает о возможностях контроля, но не все пользуются ими в полной мере, что открывает потенциал для улучшения коммуникации.

Информированность о контроле питания среди родителей варьируется, требуя дополнительного информирования и обучения доступным возможностям контроля.

## Анализ частоты проверок питания в школе



Большинство родителей не проверяют питание своих детей в школьной столовой из-за нехватки времени и знаний о возможностях контроля.

Некоторые родители проявляют заботу, но преобладают отсутствие времени и недостаток информации.

*Анкета для родителей, 2024 год*

## Источники информации о школьном питании

Источник	Процент
Сайт школы	30%
Информационные стенды	25%
Рассказы детей	35%
Разговоры с другими родителями	10%

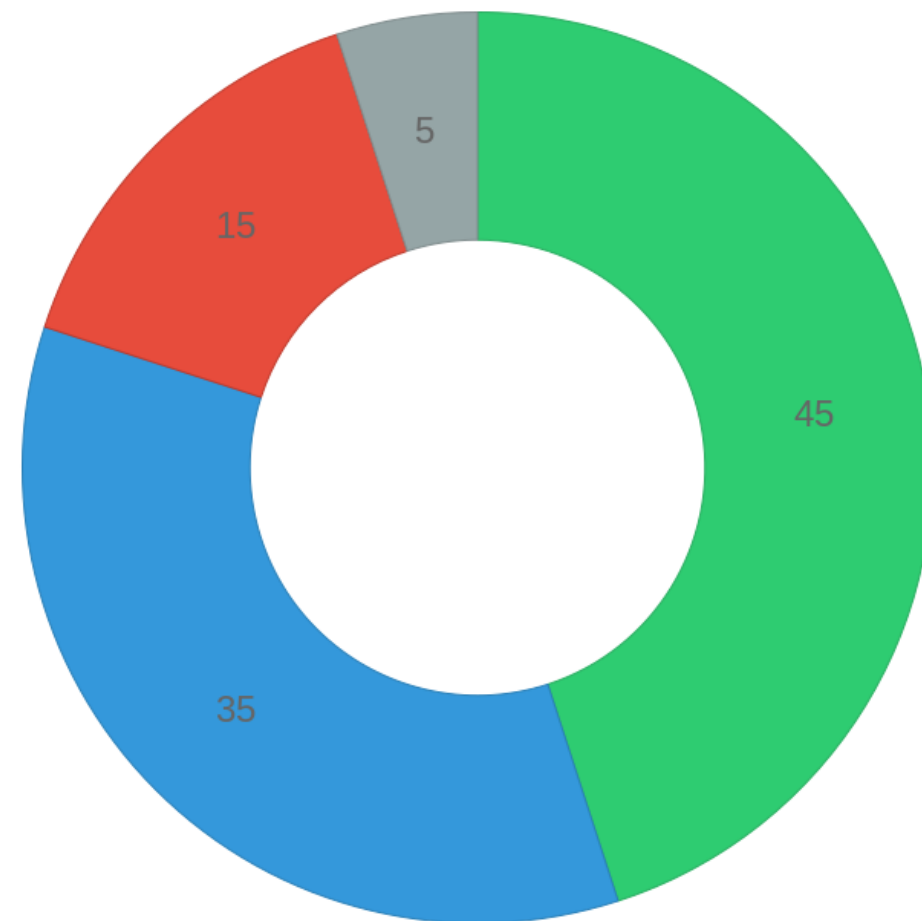
Таблица демонстрирует, откуда родители получают информацию о питании. Варианты включают: сайт, стенды, рассказы.

Наиболее популярными источниками являются рассказы детей и школьный сайт, подчеркивая важность коммуникации.

Опрос родителей 2024 года

## Уровень удовлетворенности детей питанием в школе

Совершенно доволен В целом доволен Недоволен Не знаю



Результаты опроса родителей показывают, что школьное питание требует улучшений, несмотря на высокий уровень удовлетворенности.

Большинство детей довольны питанием в школе, но существующие замечания указывают на необходимость улучшения качества и разнообразия.

*Анкета родителей, 2024 год*



# Оценка школьного питания по пятибалльной системе

01

02

03

Общая оценка завтраков и обедов по пятибалльной системе позволяет определить направления для улучшения качества школьного питания.

Большинство родителей оценивают школьные завтраки на уровне 4 баллов, что указывает на высокое, но не идеальное качество. Это оставляет простор для улучшений.

Обеды в школе получают, в среднем, оценку 4 балла, что указывает на высокое, но не идеальное качество. Это оставляет простор для улучшений.

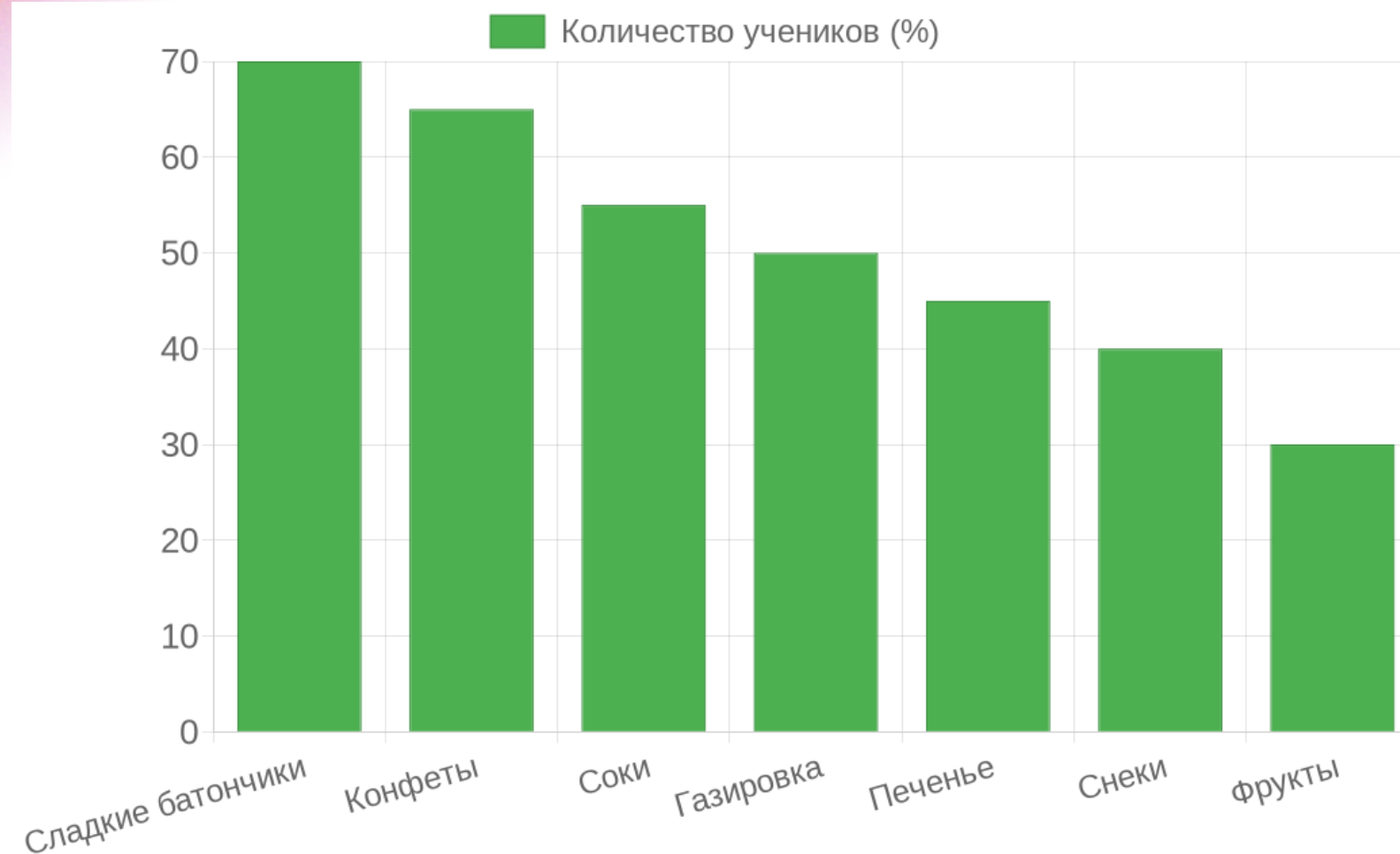


# Рассмотрение понятия «здоровое и полноценное питание»

Здоровое питание школьников предполагает включение разнообразных по составу продуктов, обеспечивающих организм всеми необходимыми витаминами и минералами.

Полноценное питание должно учитывать возрастные особенности, уровень физической активности и аллергические реакции обучающихся, обеспечивая комфорт и удовольствие от приема пищи.

## Тенденции покупок в школьных буфетах 2024



Исследование показывает высокий интерес детей к сладостям и напиткам. Значительная доля покупок касается этих продуктов.

Частые покупки сладостей свидетельствуют о любви детей к частым перекусам.

*Анкетирование родителей, 2024*

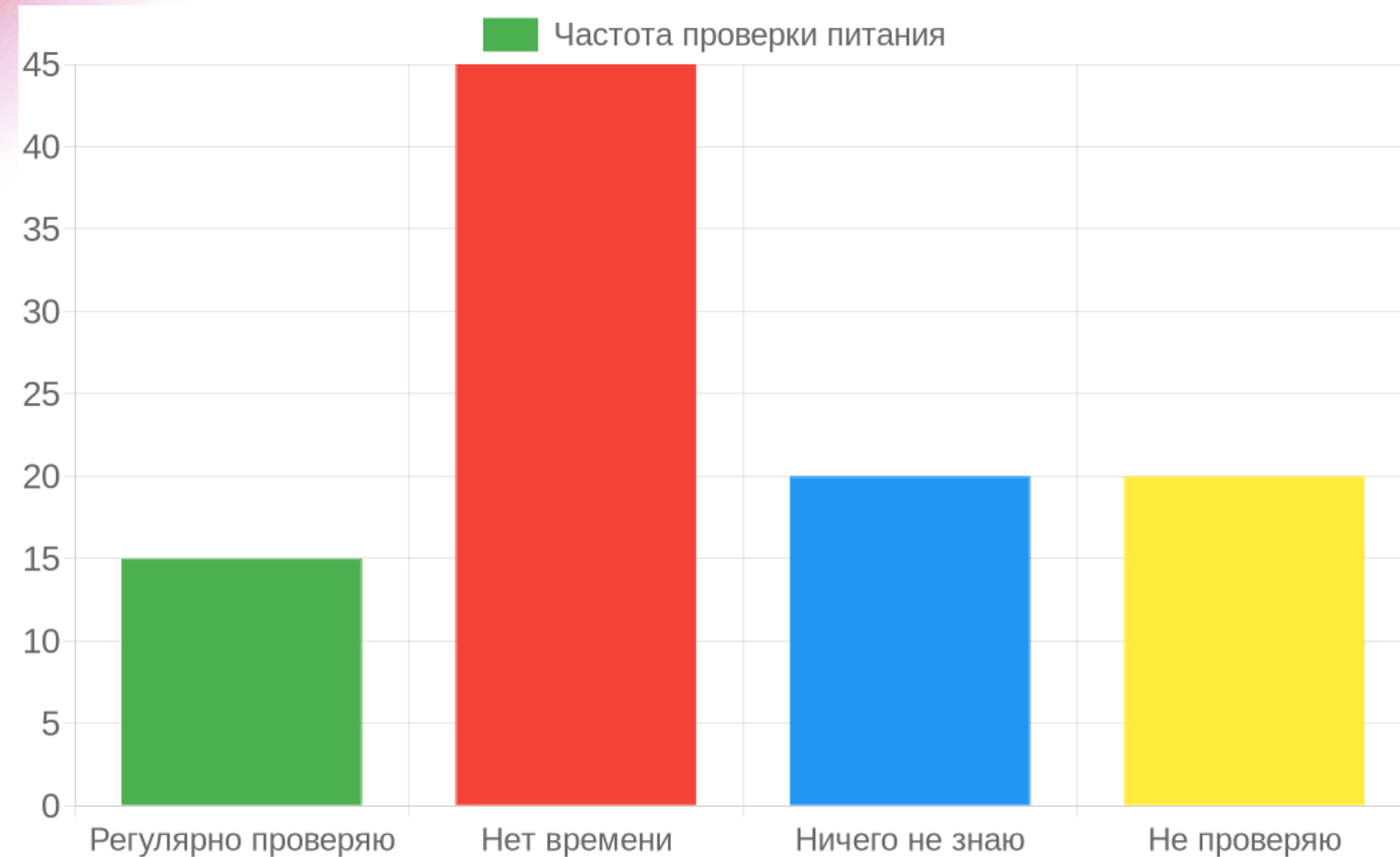
## Индивидуальное питание: что предоставляется и условия получения

Услуга	Условия получения
Лечебное питание	По медицинским показаниям
Диетическое питание	При наличии медицинских рекомендаций
Условия для домашней еды	По запросу родителей

Таблица описывает услуги индивидуального питания, предоставляемые в школе, и условия для их получения.

Индивидуальное питание ориентировано на удовлетворение специфических диетических потребностей учащихся.

## Анализ эффективности родительского контроля в школе



Из анкеты выясняется, что родители редко участвуют в контроле школьного питания, считая его формальностью.

Высокий процент родителей недостаточно вовлечен в контроль, что указывает на формальный подход к родительскому контролю.

*Опрос родителей 2024 года о школьном питании*

## Кто должен контролировать питание

Орган контроля	Процент респондентов
Администрация школы	40%
Роспотребнадзор	25%
Родительские комитеты	20%
Все вышеперечисленные	15%

Таблица отражает мнение родителей о том, кто должен контролировать питание в школах.

Большинство родителей считают, что основную роль в контроле должно играть руководство школы.

Анкетирование родителей, 2024

# Регулярные анкетирования на тему питания: результаты и влияние

## Результаты анкетирования

Регулярные анкетирования выявляют ключевые предпочтения и замечания родителей и детей. Эти данные помогают школам адаптировать меню и улучшать качество питания.

## Влияние анкетирования

Результаты анкетирования влияют на улучшение питания в школах. Это помогает учитывать пожелания и улучшать качество и разнообразие питания для детей.





## Общее состояние здоровья ребёнка по оценке родителей

Оценка состояния	Количество родителей
Отличное	32%
Хорошее	45%
Среднее	20%
Плохое	3%

Родители оценивают общее состояние здоровья своих детей, что позволяет выделить возможные проблемы и улучшить питание.

Большинство детей оцениваются как имеющие хорошее или отличное здоровье, что свидетельствует об эффективности питания.

Анкетирование родителей

# Любимые блюда детей в школьной столовой на завтрак



## 01 Омлет и запеканка

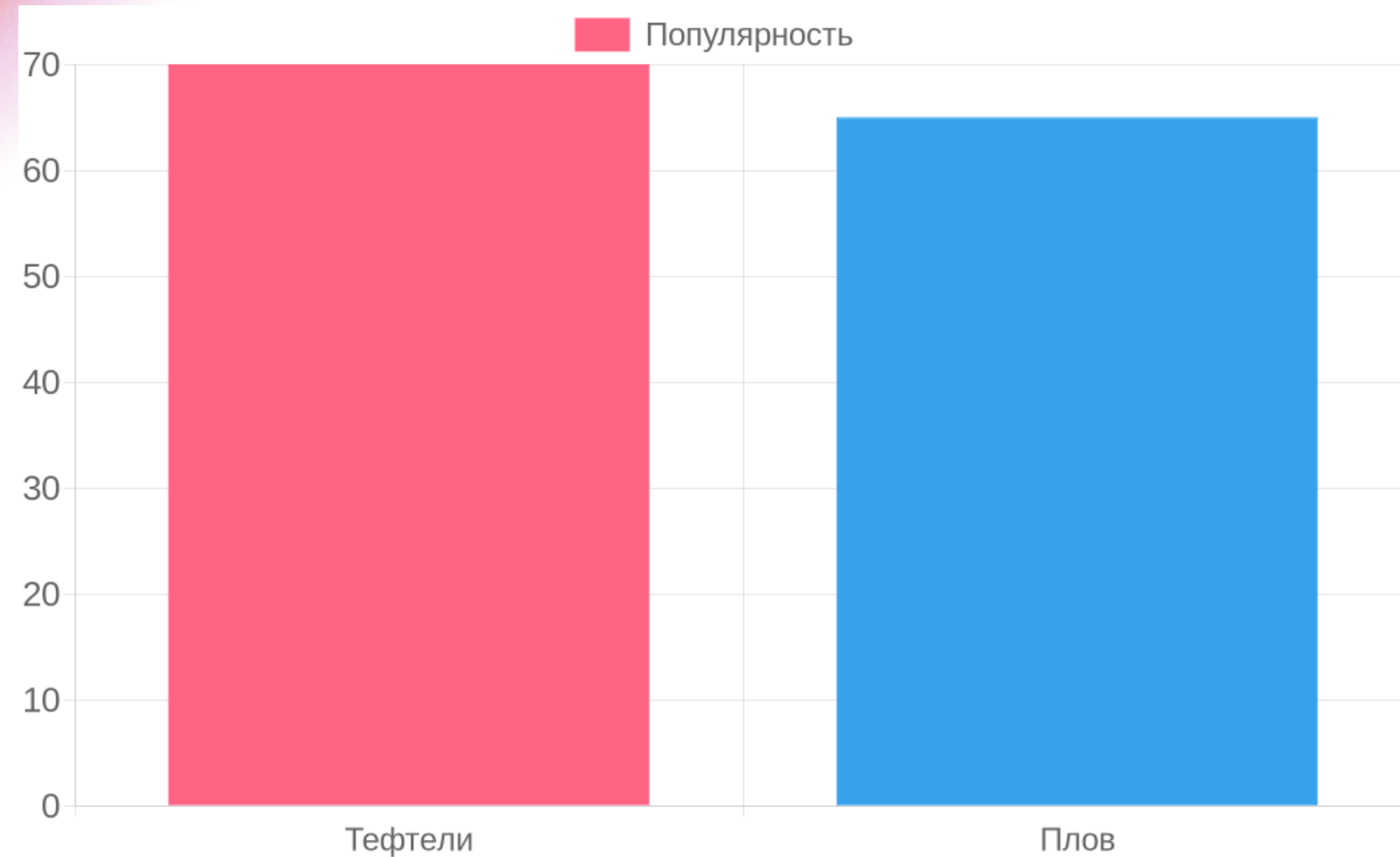
Дети часто выбирают омлеты и запеканку со сгущенкой на завтрак, в качестве любимого блюда. Эти блюда насытят энергией и позволяют поддерживать высокую

## 02 активность в течение учебного дня.

Молочная каша является популярным блюдом, благодаря сбалансированности и вкусовым качествам. Она обеспечивает детскому организму необходимые питательные вещества.

**Молочная каша**

## Предпочтения детей в обеденном меню



В опросе приняли участие более 100 родителей, предоставивших свои ответы о предпочтениях детей в школьной столовой.

Большинство детей любят тефтели и плов, что стоит учитывать при разработке школьного меню.

*Опрос родителей, октябрь 2023*

## Популярные гарниры среди обучающихся

Гарнир	Популярность
Картофель	40%
Макароны	35%
Рис	25%

Таблица показывает предпочтения детей в гарнирах на обед, что позволяет улучшить школьное меню.

Картофель остается наиболее популярным гарниром, что требует учета в составлении меню.

Анкетирование учащихся

# Любимые супы школьников

**1.** Борщ занимает лидирующие позиции среди супов благодаря богатому составу и насыщенному вкусу, стимулирующему аппетит детей.

**2.** Гороховый суп ценится за насыщенность и полезность, его густая текстура способствует длительному ощущению сытости.

**3.** Овощной суп обеспечивает детей витаминами и микроэлементами, что важно для здорового питания в школьном возрасте.

**4.** Суп с фрикадельками популярен среди школьников за счет сочетания полезного бульона и мясных элементов.


# Любимые сладости

**01**

Сладкие булочки – излюбленные изделия школьников.

**02**

Пирожки так же являются популярными



## Предпочтения по молочным продуктам

Продукт	Процент учеников
Йогурт натуральный	35%
Сыр	25%
Кефир	15%
Молоко	10%
Творожок	15%

Рассмотрим, какие молочные продукты предпочитают ученики в ежедневном рационе школьного питания.

Наиболее предпочтительным молочным продуктом является натуральный йогурт, что свидетельствует о популярности здоровых перекусов.

Опрос среди родителей учащихся, 2024



**45%**

Популярные напитки в школьной  
столовой

Исследование предпочтений напитков в  
школьной столовой, 2024

45% процентов детей выбирают витаминный напиток, следовательно, это самый популярный напиток среди школьников.

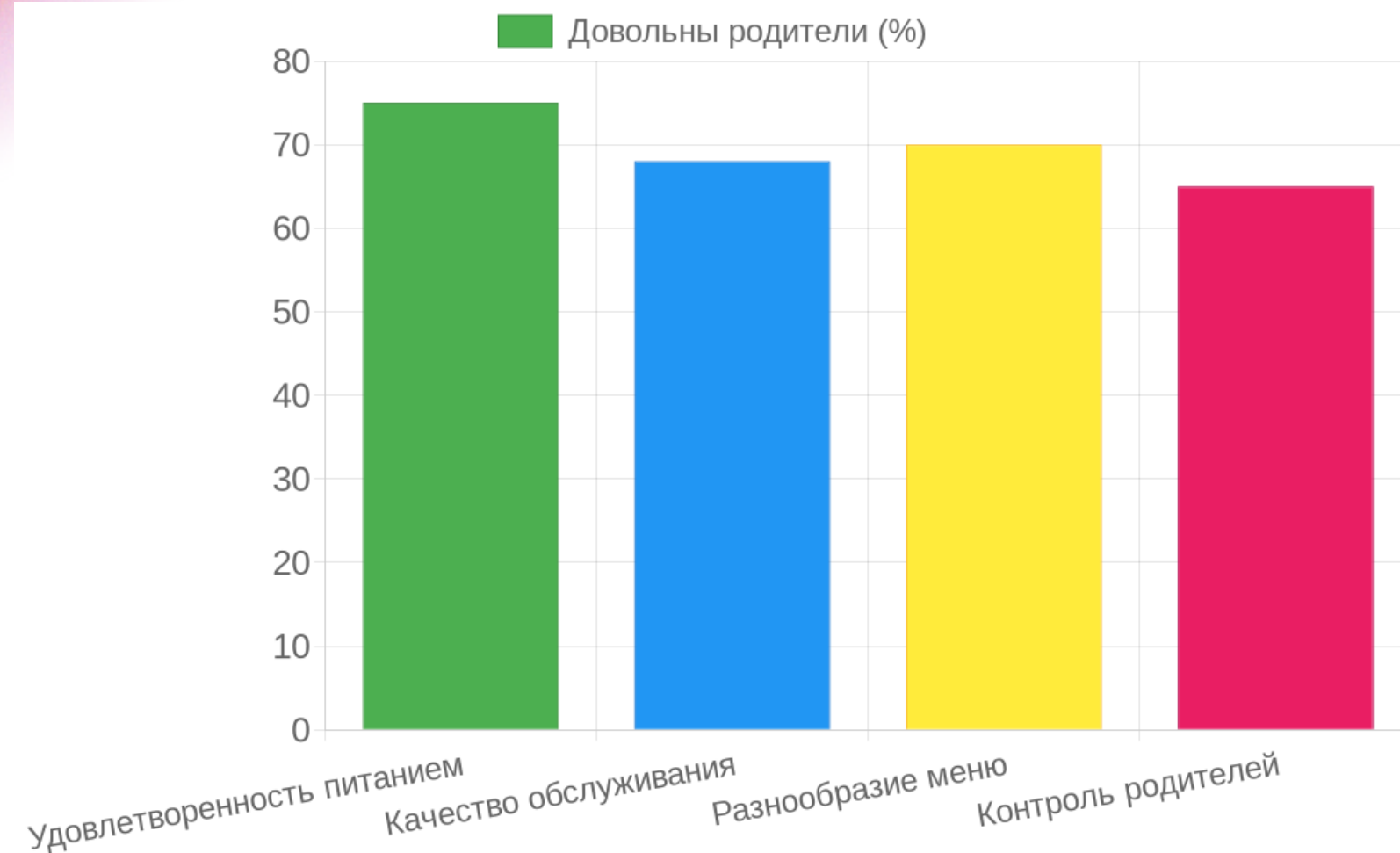
# Соблюдение гигиенических норм в столовой

Соблюдение гигиенических норм способствует предотвращению возникновения инфекций среди школьников, тем самым обеспечивая безопасное и здоровое питание для всех обучающихся.

Регулярная проверка соблюдения норм санитарии в школьной столовой минимизирует риск пищевых отравлений, чем способствует поддержанию здоровья школьников.

Чистота и порядок в столовой повышают доверие родителей к системе школьного питания, что является важным для формирования положительного имиджа школы.

## Итоги анкетирования о школьном питании

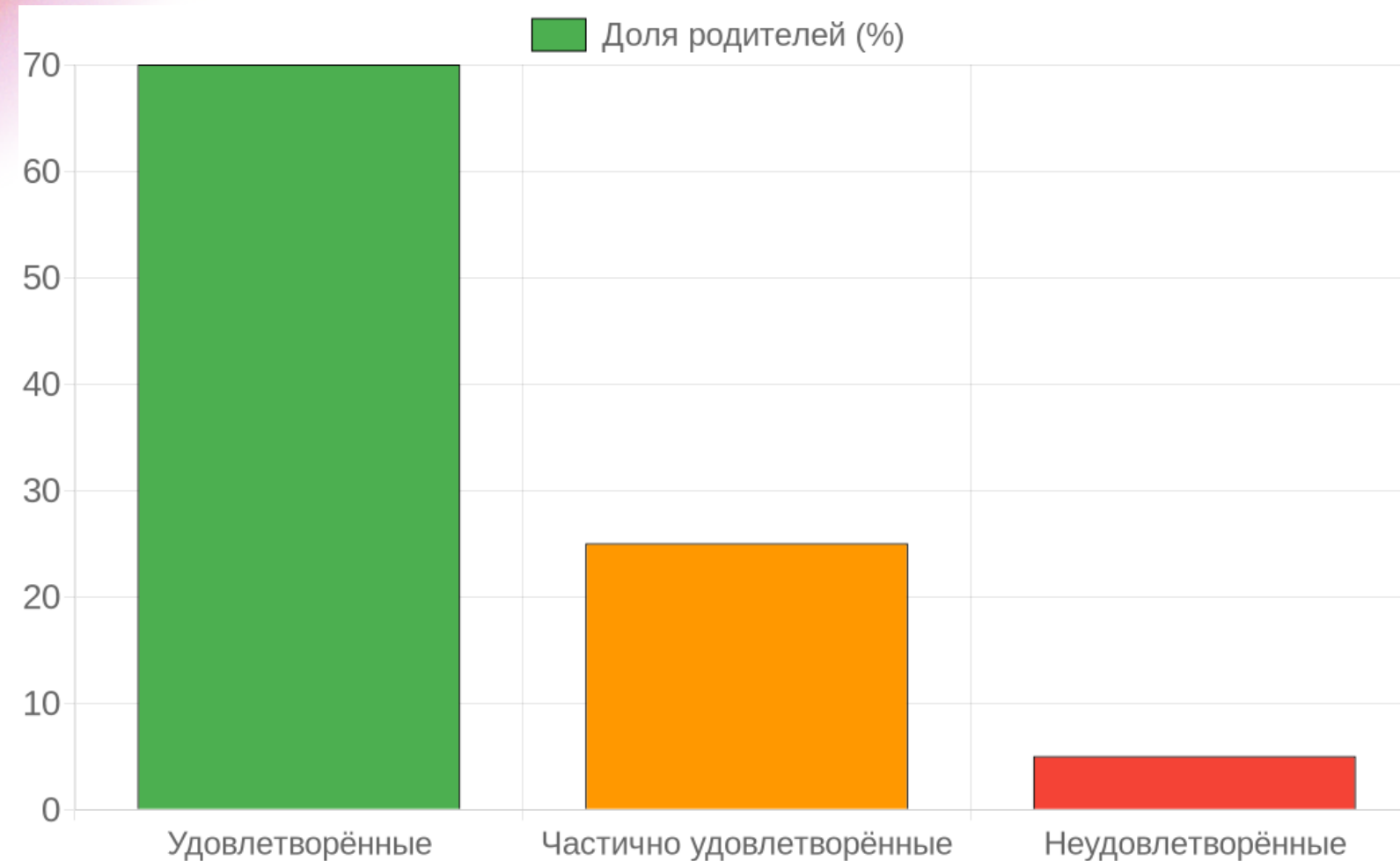


Большинство родителей удовлетворены качеством меню и разнообразием блюд в школьной столовой.

Положительный сдвиг в организации школьного питания подтверждается родительскими отзывами, более 60% довольны.

*Анкетирование родителей, 2024*

## Анализ мнений родителей о школьном питании



Преобладающее большинство родителей удовлетворено предложениями школьного питания, отмечая улучшенные меню и качество обслуживания.

Результаты показывают, что школьное питание соответствует ожиданиям большинства родителей, что способствует здоровому питанию детей.

*Родительская анкета о школьном питании, 2024*

# Участие родителей в школьном питании



## Забота о детях

Родители активно заботятся о качестве питания своих детей, что подчеркивает важность семейного участия в вопросах школьного питания.



## Обратная связь

Регулярные отзывы и предложения от родителей способствуют улучшению системы школьного питания и повышению его удовлетворенности.



## Совместные усилия

Совместные усилия родителей и школы позволяют формировать сбалансированное меню для школьников, обеспечивая разнообразие в рационе.



## Здоровое питание

Поддержка концепции здорового питания детьми побуждает родителей контролировать качество блюд и соблюдение санитарных норм.

# Выводы и будущее улучшение школьного питания

Анкетирование выявило ключевые сильные стороны и проблемные зоны школьного питания, предлагая направления для дальнейшего совершенствования и удовлетворения потребностей учеников.